

Projekt

**INFORMACJA**  
**Rządu Rzeczypospolitej Polskiej**  
**o działaniach podejmowanych w 2018 r.**  
**na rzecz realizacji postanowień**  
**uchwały Sejmu Rzeczypospolitej Polskiej**  
**z dnia 1 sierpnia 1997 r.**  
**KARTA PRAW OSÓB NIEPEŁNOSPRAWNYCH**

Warszawa 2019 r.

## Spis treści

Str.

### Wstęp

#### I. Podstawowe dane statystyczne dotyczące osób niepełnosprawnych w 2018 r.

<b>II. Informacja szczegółowa resortów i kierowników urzędów o realizacji w 2018 r. praw osób niepełnosprawnych w zakresie:</b>	
1. dostępu do dóbr i usług umożliwiających pełne uczestnictwo w życiu społecznym, <sup>1</sup> .....	25
2. dostępu do leczenia i opieki medycznej, wczesnej diagnostyki, rehabilitacji i edukacji leczniczej, a także do świadczeń zdrowotnych uwzględniających rodzaj i stopień niepełnosprawności, w tym do zaopatrzenia w przedmioty ortopedyczne, środki pomocnicze, sprzęt rehabilitacyjny.....	26
3. dostępu do wszechstronnej rehabilitacji mającej na celu adaptację społeczną	
4. nauki w szkołach wspólnie ze swymi pełnosprawnymi rówieśnikami, jak również do korzystania ze szkolnictwa specjalnego lub edukacji indywidualnej.....	56
5. pomocy psychologicznej, pedagogicznej i innej pomocy specjalistycznej umożliwiającej rozwój, zdobycie lub podniesienie kwalifikacji ogólnych i zawodowych.....	
6. pracy na otwartym rynku pracy zgodnie z kwalifikacjami, pośrednictwa, a gdy niepełnosprawność i stan zdrowia tego wymaga – prawo do pracy w warunkach dostosowanych do potrzeb niepełnosprawnych.....	
7. zabezpieczenia społecznego uwzględniającego konieczność ponoszenia zwiększonych kosztów wynikających z niepełnosprawności, jak również uwzględnienia tych kosztów w systemie podatkowym.....	
8. życia w środowisku wolnym od barier funkcjonalnych, w tym:	147
– dostępu do urzędów, punktów wyborczych i obiektów użyteczności publicznej.....	
– swobodnego przemieszczania się i powszechnego korzystania ze środków transportu.....	
– dostępu do informacji.....	
– możliwości komunikacji międzyludzkiej.....	
9. posiadania samorządnej reprezentacji swego środowiska oraz do konsultowania z nim wszelkich projektów aktów prawnych dotyczących osób niepełnosprawnych.....	
10. pełnego uczestnictwa w życiu publicznym, społecznym, kulturalnym, artystycznym, sportowym oraz rekreacji i turystyce odpowiednio do swych zainteresowań i potrzeb.....	

<sup>1</sup> Uchwała Sejmu Rzeczypospolitej Polskiej z dnia 1 sierpnia 1997 r. – Karta Praw Osób Niepełnosprawnych zawiera 10 praw. „Prawo dostępu do dóbr i usług umożliwiających pełne uczestnictwo w życiu społecznym” nie zostało omówione z uwagi na to, że obszerny opis instrumentów służących jego realizacji został zawarty w pozostałych 9 prawach.

- 
- III. Informacja o realizacji obowiązku określonego w § 19 rozporządzenia Rady Ministrów z dnia 12 kwietnia 2012 r. w sprawie Krajowych Ram Interoperacyjności, minimalnych wymagań dla rejestrów publicznych i wymiany informacji w postaci elektronicznej oraz minimalnych wymagań dla systemów teleinformatycznych**
- IV. Informacja o funkcjonowaniu w 2018 r. ustawy z dnia 19 sierpnia 2011 r. o języku migowym i innych środkach komunikowania się .....**
- Podsumowanie .....**
- Załączniki .....**
- Załącznik nr 1** Uchwała Sejmu Rzeczypospolitej Polskiej z dnia 1 sierpnia 1997 r. Karta Praw Osób Niepełnosprawnych.
- Załącznik nr 2** Wykaz ministrów i urzędów, które nadesłały informację o działaniach podejmowanych w 2018 r. na rzecz osób niepełnosprawnych.
- Załącznik nr 3** Zatrudnienie osób niepełnosprawnych w 2018 r. w ministerstwach oraz urzędach.
- Załącznik nr 4** Informacja o osobach niepełnosprawnych, które uczestniczyły w 2018 r. w naborze na wolne stanowiska pracy w służbie cywilnej, nadesłana przez ministrów i kierowników urzędów.
- Załącznik nr 5** Dostosowanie budynków ministerstw i urzędów do potrzeb i możliwości osób niepełnosprawnych.
- Załącznik nr 6** Działania w 2018 r. w zakresie likwidacji barier funkcjonalnych w sądach.
- Załącznik nr 7** informacja na dzień 31 grudnia 2018 r. o stanie dostosowania dla osób niepełnosprawnych części ogólnodostępnej obiektów służbowych siedzib jednostek policji.

## WSTĘP

Uchwała Sejmu Rzeczypospolitej Polskiej z dnia 1 sierpnia 1997 r. – *Karta Praw Osób Niepełnosprawnych* (M.P. poz. 475)<sup>2</sup>, zwana dalej „Kartą Praw”, zawiera katalog dziesięciu praw, których realizacja powinna przyczynić się do pełnego włączenia społecznego osób niepełnosprawnych.

Dokument ten nie posiada mocy prawnej gwarantującej osobom niepełnosprawnym konkretne uprawnienia, ale pomimo wielu zmian, jakie nastąpiły od czasu jego uchwalenia, w otoczeniu prawnym oraz sytuacji osób niepełnosprawnych w Polsce, nadal stanowi ważne zobowiązanie dla władz publicznych do podejmowania wysiłków na rzecz zagwarantowania osobom niepełnosprawnym realizacji praw określonych w Uchwale, w celu zapewnienia im faktycznej równości szans i niedyskryminacji.

Podkreślenia wymaga, że prawa osób niepełnosprawnych zagwarantowane są w wielu aktach prawa krajowego m.in. w *Konstytucji Rzeczypospolitej Polskiej* z dnia 2 kwietnia 1997 r. (Dz. U. poz. 483, z późn. zm.), w ustawach (np. w zakresie ochrony zdrowia, edukacji, zabezpieczenia społecznego, rodziny, pracy, kultury, sportu i turystyki, infrastruktury) oraz w *Konwencji o prawach osób niepełnosprawnych*, sporządzonej w Nowym Jorku dnia 13 grudnia 2006 r. (Dz. U. z 2012 r. poz. 1169, z późn. zm.), zwanej dalej „Konwencją o prawach osób niepełnosprawnych”. Konwencja ta, jako umowa międzynarodowa ratyfikowana za uprzednią zgodą wyrażoną w ustawie, stanowi od 25 października 2012 r. część krajowego porządku prawnego<sup>3</sup> i ma pierwszeństwo przed ustawą, jeżeli ustawy nie da się pogodzić z umową.

W tym kontekście Kartę Praw należy traktować jako apel wzmacniający potrzebę stałego podejmowania i rozwijania działań ograniczających zjawisko dyskryminacji, marginalizacji i wykluczenia społecznego osób niepełnosprawnych.

Podobnie jak w latach poprzednich Minister Rodziny, Pracy i Polityki Społecznej (z jego upoważnienia – Pełnomocnik Rządu do Spraw Osób Niepełnosprawnych) zwrócił się do ministrów i kierowników urzędów<sup>4</sup> z prośbą o przygotowanie i nadesłanie informacji o działaniach zrealizowanych, kontynuowanych lub podjętych w 2018 r.

Ponadto Minister Rodziny, Pracy i Polityki Społecznej poprosił ministrów i kierowników urzędów o przygotowanie szczegółowej informacji dotyczącej:

- dostosowania do potrzeb osób niepełnosprawnych ogólnodostępnych części budynków,
- podjętych działań zmierzających do zapewnienia wskaźnika zatrudnienia osób niepełnosprawnych na poziomie, o którym mowa w art. 21 ust. 2a ustawy z dnia 27 sierpnia 1997 r. *o rehabilitacji zawodowej i społecznej oraz zatrudnianiu osób niepełnosprawnych* (Dz. U. z 2018 r. poz. 511, z późn. zm.), zwanej dalej „ustawą o rehabilitacji”,

---

<sup>2</sup> Treść uchwały znajduje się w załączniku nr 1 do niniejszej „Informacji...”.

<sup>3</sup> Po opublikowaniu treści dokumentu ratyfikacyjnego z dnia 6 września 2012 r. wraz z tekstami Konwencji w języku angielskim i w przekładzie na język polski oraz oświadczenia rządowego z dnia 25 września 2012 r. w sprawie mocy obowiązującej Konwencji o prawach osób niepełnosprawnych, w którym została podana też informacja, które państwa ratyfikowały Konwencję i kiedy.

<sup>4</sup> Wykaz resortów i urzędów, które odpowiedziały na prośbę, zamieszczono w załączniku nr 2 do „Informacji...”.

- informacji o realizacji ustawy z dnia 21 listopada 2008 r. *o służbie cywilnej* (Dz. U. z 2018 r. poz. 1559, z późn. zm.) w zakresie zatrudnienia osób niepełnosprawnych w służbie cywilnej,
- informacji o realizacji obowiązku wynikającego z art. 19 rozporządzenia Rady Ministrów z dnia 12 kwietnia 2012 r. *w sprawie Krajowych Ram Interoperacyjności, minimalnych wymagań dla rejestrów publicznych i wymiany informacji w postaci elektronicznej oraz minimalnych wymagań dla systemów teleinformatycznych* (Dz. U. z 2017 r. poz. 2247), zwanego dalej „rozporządzeniem w sprawie Krajowych Ram Interoperacyjności”, tj. zapewnienia niepełnosprawnym użytkownikom dostępności serwisów internetowych zgodnie z wymaganiami WCAG 2.0 na poziomie AA,
- informacji o realizacji postanowień ustawy z dnia 19 sierpnia 2011 r. *o języku migowym i innych środkach komunikowania się* (Dz. U. z 2017 r. poz. 1824).

Na podstawie nadesłanych materiałów opracowano „*Informację Rządu Rzeczypospolitej Polskiej o działaniach podejmowanych w 2018 r. na rzecz realizacji postanowień uchwały Sejmu Rzeczypospolitej Polskiej z dnia 1 sierpnia 1997 r. – Karta Praw Osób Niepełnosprawnych*” zawierającą opis działań zrealizowanych, kontynuowanych lub podjętych w 2018 r. przez ministerstwa i urzędy, w ramach ich merytorycznych kompetencji i ustawowych uprawnień. Dokument ten, co do zasady, ograniczony jest perspektywą 1 roku, zdeterminowaną brzmieniem § 3 sejmowej uchwały, w którym Rząd został wezwany przez Sejm RP do składania stosownej informacji corocznie<sup>5</sup>.

Szersza analiza i ocena stanu realizacji praw osób niepełnosprawnych w Polsce została zawarta w I sprawozdaniu<sup>6</sup> z wykonania postanowień Konwencji o prawach osób niepełnosprawnych, które 24 września 2014 r. zostało przekazane Komitetowi do spraw osób niepełnosprawnych. Materiałem wyjściowym do opracowania tego sprawozdania była dokonana w latach 2008–2012 analiza zgodności polskiego prawa z postanowieniami Konwencji o prawach osób niepełnosprawnych. Rozpatrzenie I sprawozdania Polski z wykonywania postanowień Konwencji o prawach osób niepełnosprawnych przez Komitet do Spraw Praw Osób Niepełnosprawnych odbyło się w dniach 4-5 września 2018 r.

Polska została poproszona przez Komitet o przedłożenie kolejnych, połączonych sprawozdań, przedstawiających postępy we wdrażaniu Konwencji w 2026 r.<sup>7</sup>

<sup>5</sup> Rządowe Centrum Legislacji wyraziło jednoznaczny pogląd, że informacja przygotowana przez Rząd RP z realizacji Karty Praw Osób Niepełnosprawnych powinna dotyczyć podjętych, zrealizowanych lub kontynuowanych działań tylko w danym roku (pismo z dnia 11 czerwca 2014 r.).

<sup>6</sup> Projekt I sprawozdania, na każdym jego etapie, był zamieszczany na stronie Biuletynu Informacji Publicznej Ministerstwa Pracy i Polityki Społecznej. W 2013 r. został przekazany do konsultacji organizacjom partnerów społecznych i organizacjom pozarządowym w celu zgłoszenia uwag. Niektóre ze zgłoszonych uwag stały się podstawą uzupełnienia tekstu sprawozdania. Sejm Rzeczypospolitej Polskiej rozpatrzył w lipcu 2014 r. projekt I sprawozdania z wykonania przez Polskę postanowień Konwencji o prawach osób niepełnosprawnych. I sprawozdanie zostało przekazane także Rzecznikowi Praw Obywatelskich (niezależny mechanizm monitorujący wykonywanie Konwencji).

<sup>7</sup> Uwagi końcowe dotyczące wstępnego sprawozdania Polski z wdrażania Konwencji o prawach osób niepełnosprawnych.

## I.

### PODSTAWOWE DANE STATYSTYCZNE DOTYCZĄCE OSÓB NIEPEŁNOSPRAWNYCH W POLSCE W 2018 R.

#### Dane ogólne.

Wyniki reprezentacyjnego Badania Aktywności Ekonomicznej Ludności wskazują, że populacja osób niepełnosprawnych prawnie<sup>8</sup> w wieku 16 lat i więcej w Polsce w 2018 r. liczyła 3 040 tys., co stanowiło 10,0% ogółu populacji osób w tym wieku objętej zakresem BAEL<sup>9</sup>. Mężczyźni stanowili 50,4% populacji osób niepełnosprawnych (1 532 tys. osób) a kobiety 49,6% (1 508 tys. osób). 62,3% osób niepełnosprawnych (1 894 tys.) mieszkało w miastach, a 37,7% (1 146 tys.) na wsi. Liczba osób niepełnosprawnych w wieku produkcyjnym według tzw. ekonomicznych grup wieku (18–59 dla kobiet i 18–64 dla mężczyzn) wynosiła 1 625 tys., co stanowiło 7,6% ludności Polski w tym wieku<sup>10</sup>.

Największą grupę wśród osób niepełnosprawnych prawnie stanowiły osoby:

- w wieku 65 lat i więcej – 39,1% (1 190 tys.),
- w wieku 55–64 lata - 30,3% ogółu osób niepełnosprawnych (921 tys.),
- w wieku 45–54 lat – 12,6% (382 tys.),
- w wieku 35–44 lat – 8,7% (263 tys.).

Najmniej liczne w tej zbiorowości były najmłodsze grupy wiekowe:

- w wieku 25–34 lat – 6,3% (191 tys.),
- w wieku 16–24 lata – 3,0% (93 tys.).

W 2018 r. osoby w wieku 55 lat i więcej stanowiły aż 69,4% ogółu osób niepełnosprawnych (2 111 tys. osób), zaś osoby w wieku od 16 do 54 lat stanowiły 30,6% ogółu osób niepełnosprawnych (929 tys. osób).



**Źródło:** Opracowanie własne Biura Pełnomocnika Rządu do Spraw Osób Niepełnosprawnych na podstawie danych BAEL GUS.

<sup>8</sup> Dane średnioroczne za 2018 r. Do zbiorowości osób niepełnosprawnych prawnie zaliczono osoby, które ukończyły 16 rok życia i stosownie do postanowień ustawy *o rehabilitacji* i posiadają orzeczenie o stopniu niepełnosprawności lub orzeczenie równoważne.

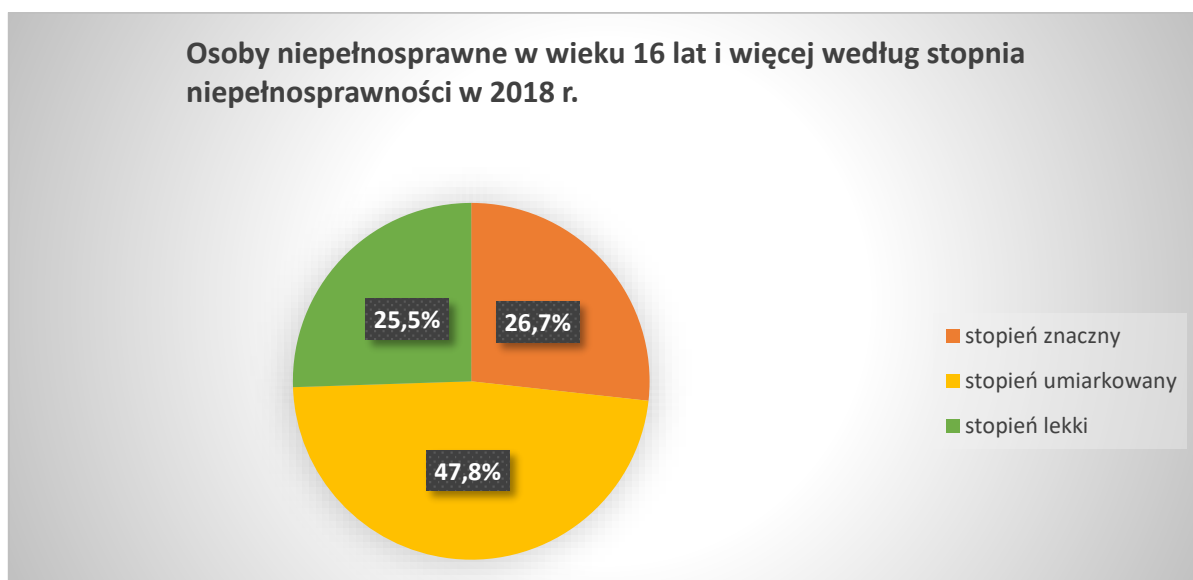
<sup>9</sup> Według danych z Badania Aktywności Ekonomicznej Ludności Polski przeprowadzanego kwartalnie przez Główny Urząd Statystyczny. Poza zakresem badania pozostają osoby bezdomne oraz przebywające poza gospodarstwem domowym, tj. za granicą lub w gospodarstwach zbiorowego zakwaterowania w Polsce, 12 miesięcy lub więcej.

<sup>10</sup> Dane średnioroczne za 2018 r.

## Struktura osób niepełnosprawnych.

Wśród osób niepełnosprawnych prawnie w wieku 16 lat i więcej można było wyróżnić osoby o:

- znacznym stopniu niepełnosprawności – 26,7% (813 tys. osób),
- umiarkowanym stopniu niepełnosprawności – 47,8% (1 451 tys. osób),
- lekkim stopniu niepełnosprawności – 25,5% (776 tys. osób).



**Źródło:** Opracowanie własne Biura Pełnomocnika Rządu do Spraw Osób Niepełnosprawnych na podstawie danych BAEL GUS.

W gronie osób niepełnosprawnych w wieku produkcyjnym<sup>11</sup>:

- 24,1% (394 tys. osób) stanowiły osoby o znacznym stopniu niepełnosprawności,
- 48,9% (794 tys. osób) stanowiły osoby o umiarkowanym stopniu niepełnosprawności,
- 27,0% (438 tys. osób) stanowiły osoby o lekkim stopniu niepełnosprawności.



**Źródło:** Opracowanie własne Biura Pełnomocnika Rządu do Spraw Osób Niepełnosprawnych na podstawie danych BAEL GUS.

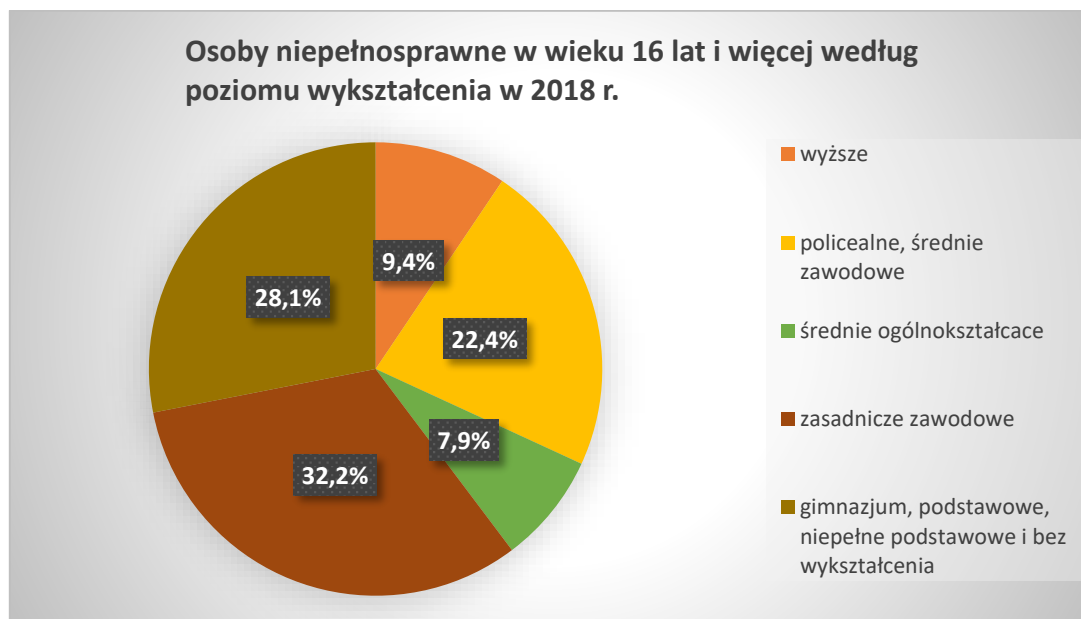
<sup>11</sup> Wiek produkcyjny według ekonomicznych grup wieku, tj. 18–59 dla kobiet oraz 18–64 dla mężczyzn.

## Wykształcenie osób niepełnosprawnych.

Wśród osób niepełnosprawnych prawnie w wieku 16 lat i więcej:

- odsetek osób z wykształceniem wyższym wynosił 9,4% (287 tys. osób),
- odsetek osób z wykształceniem policealnym i średnim zawodowym wynosił 22,4% (682 tys.)
- odsetek osób z wykształceniem średnim ogólnokształcącym wynosił 7,9% (239 tys.)
- odsetek osób z wykształceniem zasadniczym zawodowym wynosił 32,2% (979 tys.)
- odsetek osób z wykształceniem co najwyżej gimnazjalnym (tj. gimnazjum, podstawowe, niepełne podstawowe, bez wykształcenia) wynosił 28,1% (854 tys.).

Jak można zatem zauważyć najbardziej liczną grupę stanowiły osoby z wykształceniem zasadniczym zawodowym. Kolejną według liczebności grupą były osoby z wykształceniem co najwyżej gimnazjalnym, a najmniej liczną grupą były osoby z wykształceniem średnim ogólnokształcącym.



**Źródło:** Opracowanie własne Biura Pełnomocnika Rządu do Spraw Osób Niepełnosprawnych na podstawie danych BAEL GUS.

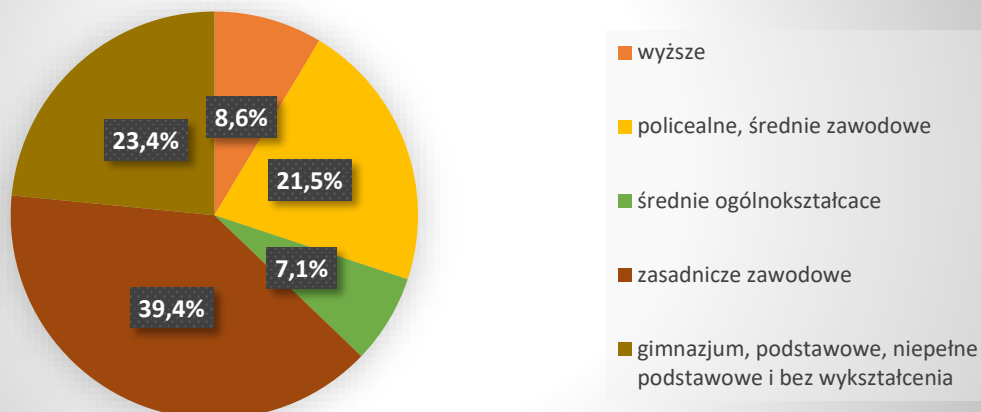
Spośród osób niepełnosprawnych prawnie w wieku produkcyjnym:

- wykształcenie wyższe posiadało 8,6% (140 tys. osób);
- wykształcenie policealne lub średnie zawodowe posiadało 21,5% (349 tys.)
- wykształcenie średnie ogólnokształcące posiadało 7,1% (115 tys.)
- wykształcenie zasadnicze zawodowe posiadało 39,4% (640 tys.)
- wykształcenie co najwyżej gimnazjalne (tj. gimnazjum, podstawowe, niepełne podstawowe, bez wykształcenia) posiadało 23,4% (381 tys.).

Należy zauważyć, że poziom wykształcenia danej populacji wpływa na jej aktywność ekonomiczną, co opisano w rozdziale *Aktywność ekonomiczna osób niepełnosprawnych*



### Osoby niepełnosprawne w wieku produkcyjnym według poziomu wykształcenia w 2018 r.



**Źródło:** Opracowanie własne Biura Pełnomocnika Rządu do Spraw Osób Niepełnosprawnych na podstawie danych BAEL GUS.

Relatywnie niski poziom wykształcenia osób niepełnosprawnych jest w dużej mierze związany z ich strukturą wiekową (jak wskazano wcześniej – osoby w wieku 55 lat i więcej stanowiły niemal 70% wszystkich osób niepełnosprawnych) i ogólnym zjawiskiem niższego poziomu wykształcenia wśród starszych roczników. Stosunkowo niski poziom wykształcenia odnotowano także wśród osób w wieku 16-24, co wynika z kontynuacji nauki w tym wieku. Poziom wykształcenia młodych osób niepełnosprawnych (25-34 lata) w wyniku wzrostu odsetka osób z wykształceniem wyższym wzrasta, w 2018 r. wynosił on 15,2%.

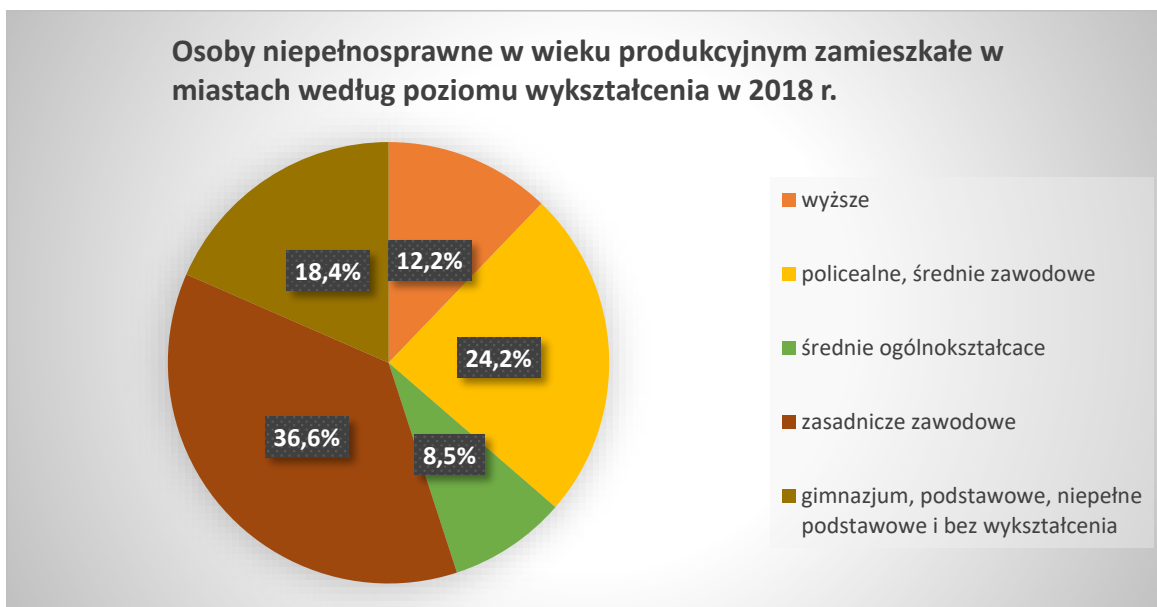
**Tab. 1. Struktura wykształcenia osób niepełnosprawnych w wieku 16 lat i więcej w poszczególnych grupach wieku w 2018 roku (w procentach)**

Grupa wiekowa/ Poziom wykształcenia	16-24 lata	25-34	35-44	45-54	55-64	65 lat i więcej
wyższe	4,4	15,2	14,6	8,7	5,9	10,8
policealne i średnie zawodowe	9,9	17,8	19,9	20,2	25,8	22,6
średnie ogólnokształcące	16,5	12,6	6,5	8,1	5,5	8,6
zasadnicze zawodowe	8,8	18,8	31,0	44,9	44,0	23,4
gimnazjalne, podstawowe, niepełne podstawowe bez wykształcenia	60,4	35,6	28,0	18,1	18,9	34,6
Suma	100,0	100,0	100,0	100,0	100,0	100,0

**Źródło:** Opracowanie własne Biura Pełnomocnika Rządu do Spraw Osób Niepełnosprawnych na podstawie danych BAEL GUS.

Poziom wykształcenia osób niepełnosprawnych jest związany również z ich miejscem zamieszkania. Wśród osób niepełnosprawnych w wieku produkcyjnym mieszkających w miastach wykształcenie wyższe posiadało 12,2%, a zamieszkujących tereny wiejskie - 3,9%. Policealne i średnie zawodowe wykształcenie posiadało 24,2% osób niepełnosprawnych

mieszkających w miastach oraz 17,9% niepełnosprawnych mieszkańców wsi. Wykształcenie średnie ogólnokształcące posiadało 8,5% niepełnosprawnych mieszkańców miast oraz 5,2% niepełnosprawnych mieszkańców terenów wiejskich. W miastach natomiast udział osób niepełnosprawnych z wykształceniem zasadniczym zawodowym wyniósł 36,6%, a na terenach wiejskich – 43,1%. Udział osób z wykształceniem gimnazjalnym i niższym wśród niepełnosprawnych mieszkańców miast wyniósł 18,5%, a wsi – 30,0%.

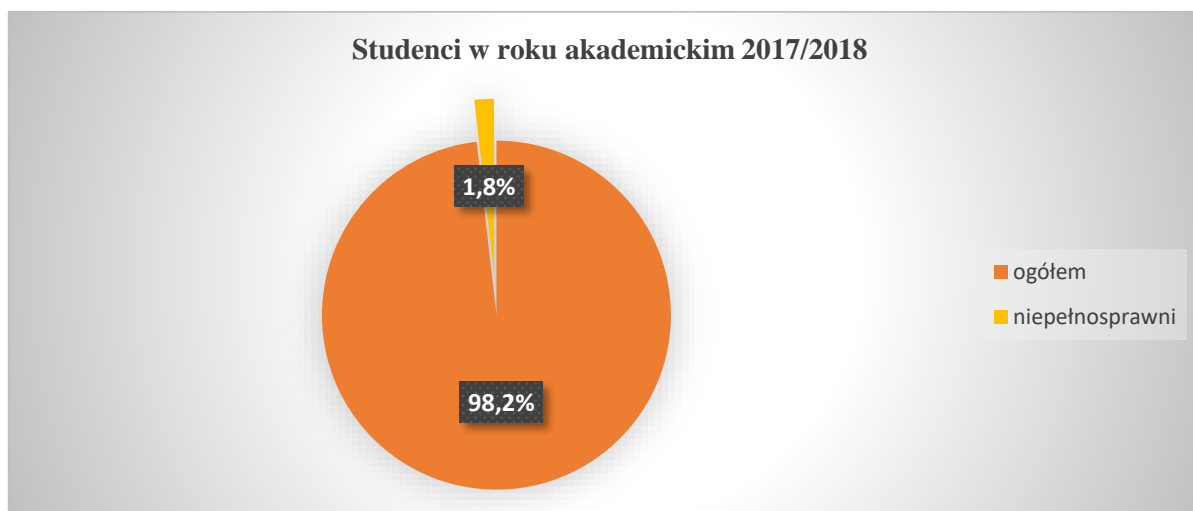


**Źródło:** Opracowanie własne Biura Pełnomocnika Rządu do Spraw Osób Niepełnosprawnych na podstawie danych BAEL GUS.



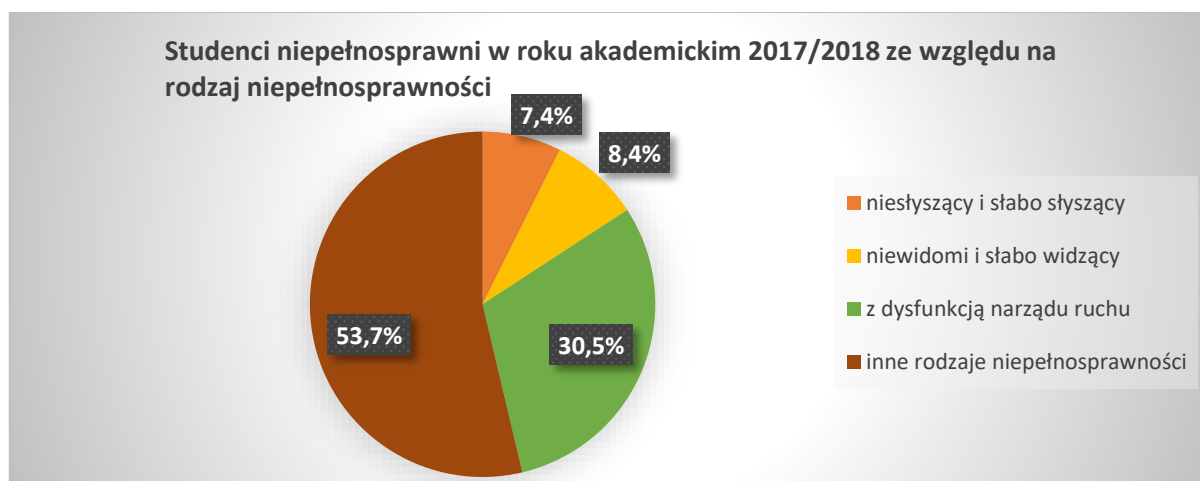
**Źródło:** Opracowanie własne Biura Pełnomocnika Rządu do Spraw Osób Niepełnosprawnych na podstawie danych BAEL GUS.

W roku akademickim 2017/2018 na polskich uczelniach studiowało 23 828 studentów niepełnosprawnych<sup>12</sup> (1,8% studiujących)<sup>13</sup>, z czego 14 754 studiowało na studiach stacjonarnych, a 9 074 na studiach niestacjonarnych.



**Źródło:** „Szkoly wyższe i ich finanse w 2017 r.” GUS; opracowanie własne Biura Pełnomocnika Rządu do Spraw Osób Niepełnosprawnych.

Wśród studentów niepełnosprawnych studenci niesłyszący lub słabosłyszący stanowili 7,4%, studenci niewidomi lub słabowidzący 8,4%, natomiast studenci z dysfunkcją ruchu stanowili 30,5%. Ponad połowę studentów niepełnosprawnych stanowiły z kolei osoby z innymi rodzajami niepełnosprawności (53,7%).



**Źródło:** „Szkoly wyższe i ich finanse w 2017 r.” GUS, opracowanie własne Biura Pełnomocnika Rządu do Spraw Osób Niepełnosprawnych.

## **Bezrobocie rejestrowane osób niepełnosprawnych w 2018 r.**

<sup>12</sup> Łącznie z cudzoziemcami.

<sup>13</sup> Liczba studiujących ogółem w roku akademickim 2017/2018 wyniosła 1 291 870 osób. Źródło: *Szkoly wyższe i ich finanse w 2017 r.*, GUS 2018. Według stanu na dzień 30.11.2017 r.

W powiatowych urzędach pracy na dzień 31 grudnia 2018 r. było zarejestrowanych 71,4 tys. osób niepełnosprawnych, w tym: 61,1 tys. bezrobotnych, z których 10,5 tys. posiadało prawo do zasiłku oraz 10,3 tys. poszukujących pracy i niepozostających w zatrudnieniu.

Według danych na koniec 2018 r. wśród zarejestrowanych bezrobotnych osób niepełnosprawnych 1,4 tys. (2,2%) miało znaczny stopień niepełnosprawności, 21,4 tys. (34,9%) – umiarkowany stopień niepełnosprawności, a 38,4 tys. (62,8%) – stopień lekki.



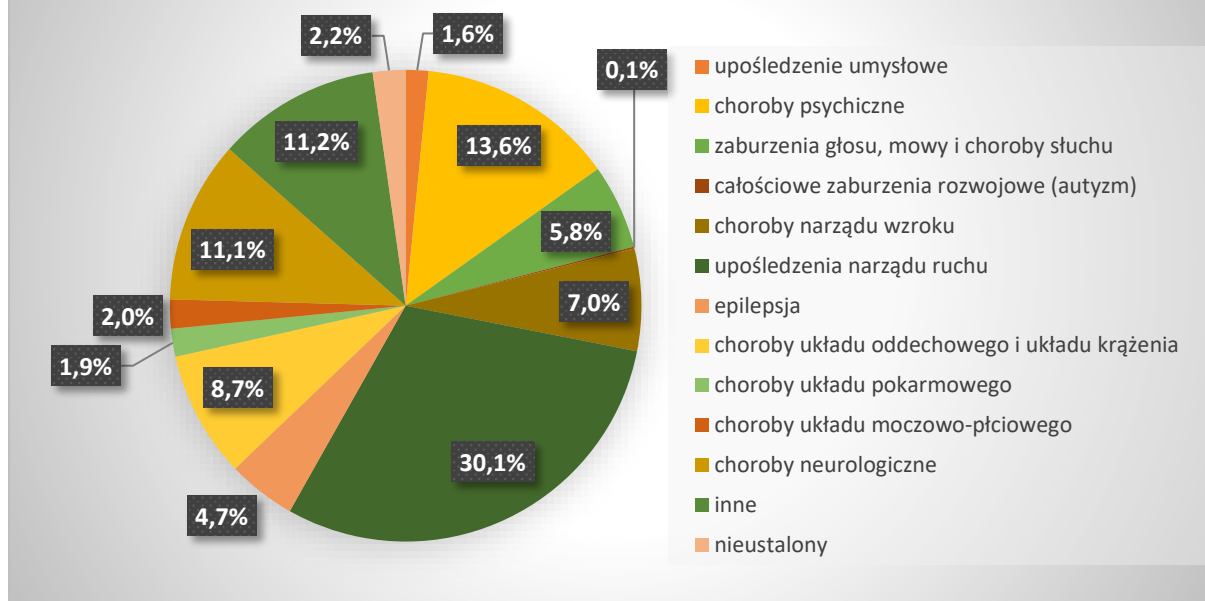
**Źródło:** Sprawozdanie MRPiPS-07 za II półrocze 2018 r.; opracowanie własne Biura Pełnomocnika Rządu do Spraw Osób Niepełnosprawnych.

Wśród osób niepełnosprawnych zarejestrowanych jako poszukujące pracy 2,4 tys. (23,3%) miało orzeczenie o znacznym stopniu niepełnosprawności, 6,4 tys. (62,2%) – o umiarkowanym i 1,5 tys. (14,5%) – o lekkim stopniu.



**Źródło:** Sprawozdanie MPiPS-07 za II półrocze 2018 r.; opracowanie własne Biura Pełnomocnika Rządu do Spraw Osób Niepełnosprawnych.

### Osoby niepełnosprawne zarejestrowane w powiatowych urzędach pracy jako bezrobotne według rodzajów niepełnosprawności w 2018 r



Źródło: Sprawozdanie MRPiPS-07 za II półrocze 2018 r.; opracowanie własne Biura Pełnomocnika Rządu do Spraw Osób Niepełnosprawnych.

### Aktywność ekonomiczna osób niepełnosprawnych.

Osoby niepełnosprawne prawnie w wieku 16 lat i więcej w 2018 r.<sup>14</sup> osiągnęły współczynnik aktywności zawodowej<sup>15</sup> na poziomie 17,3 i wskaźnik zatrudnienia<sup>16</sup> na poziomie 16,2%, a stopa bezrobocia<sup>17</sup> ukształtowała się dla nich na poziomie 6,5%.

Analiza wielkości wskaźników aktywności zawodowej dla osób niepełnosprawnych w wieku 16 lat i więcej w podziale na stopnie niepełnosprawności w 2018 r.<sup>18</sup>

- Osoby z orzeczeniem o znacznym stopniu niepełnosprawności:
  - o współczynnik aktywności zawodowej – 6,2%,
  - o wskaźnik zatrudnienia – 5,8%,
- Osoby z orzeczeniem o umiarkowanym stopniu niepełnosprawności:
  - o współczynnik aktywności zawodowej – 19,0%,
  - o wskaźnik zatrudnienia – 17,8%,
  - o stopa bezrobocia – 6,5%.
- Osoby z orzeczeniem o lekkim stopniu niepełnosprawności:
  - o współczynnik aktywności zawodowej – 25,9%,
  - o wskaźnik zatrudnienia – 24,0%,
  - o stopa bezrobocia – 7,5%.

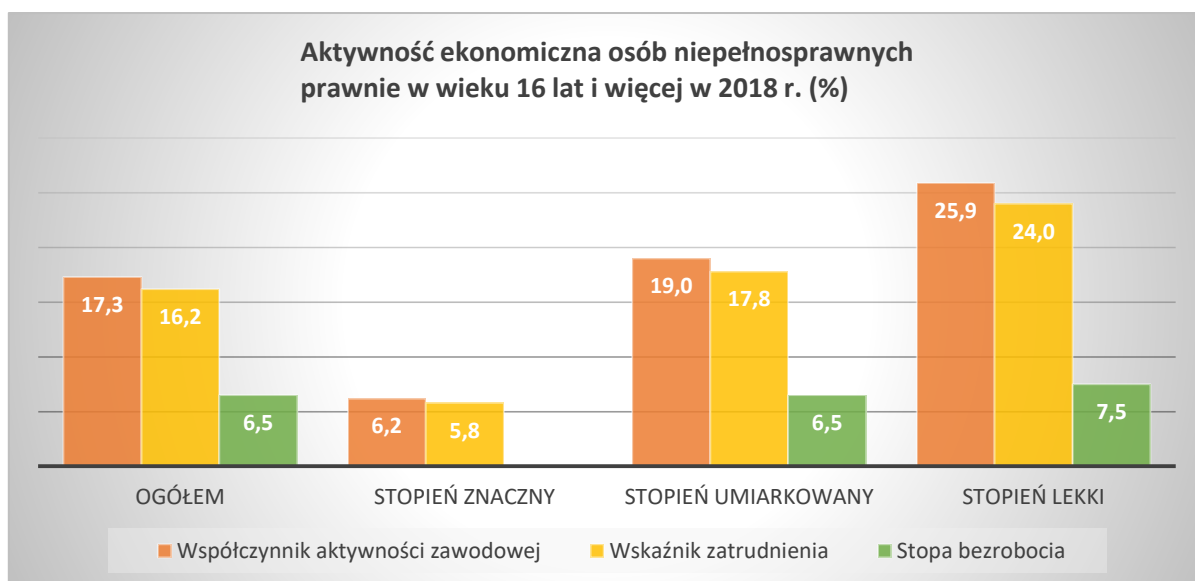
<sup>14</sup> Dane BAEL średnioroczne za 2018 r.

<sup>15</sup> Współczynnik aktywności zawodowej jest to procentowy udział aktywnych zawodowo danej kategorii w ogólnej liczbie ludności danej kategorii.

<sup>16</sup> Wskaźnik zatrudnienia jest to procentowy udział pracujących danej kategorii w ogólnej liczbie ludności danej kategorii.

<sup>17</sup> Stopa bezrobocia jest to procentowy udział bezrobotnych danej kategorii w liczbie aktywnych zawodowo danej kategorii.

<sup>18</sup> Dane BAEL średnioroczne za 2018 r.

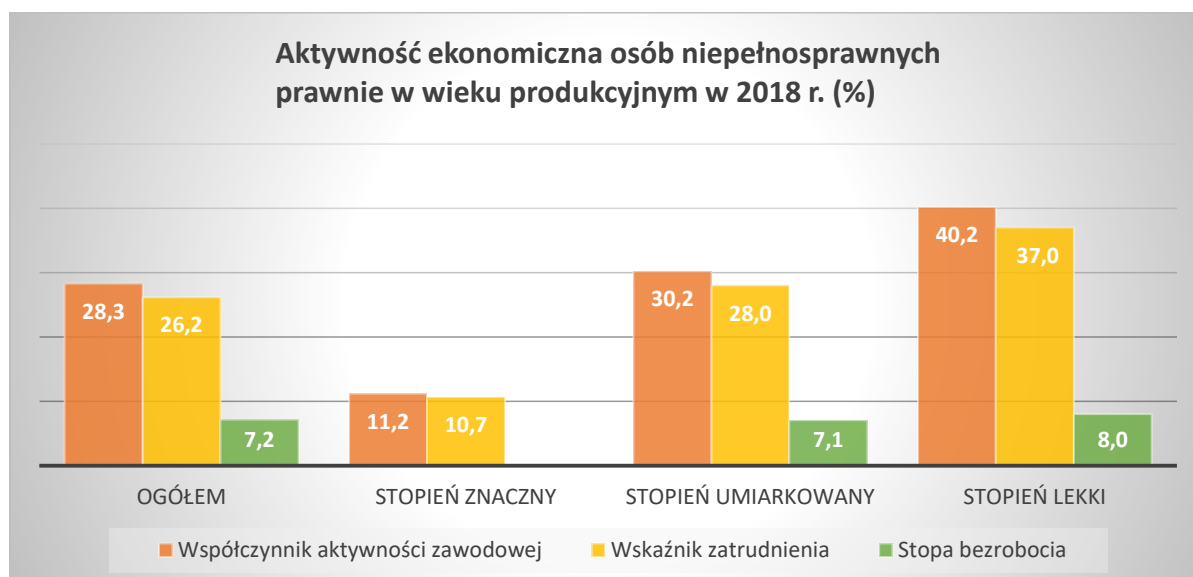


**Źródło:** Opracowanie własne Biura Pełnomocnika Rządu do Spraw Osób Niepełnosprawnych na podstawie danych BAEL GUS.

Dla osób niepełnosprawnych w **wieku produkcyjnym** współczynnik aktywności zawodowej wynosił 28,3%, wskaźnik zatrudnienia – 26,2%, a stopa bezrobocia – 7,2%.

Analiza wielkości wskaźników aktywności zawodowej dla osób niepełnosprawnych w wieku produkcyjnym w podziale na stopnie niepełnosprawności<sup>19</sup>:

- osoby z orzeczeniem o znacznym stopniu niepełnosprawności: współczynnik aktywności zawodowej – 11,2%, wskaźnik zatrudnienia – 10,7%,
- osoby z orzeczeniem o umiarkowanym stopniu niepełnosprawności: współczynnik aktywności zawodowej – 30,2%, wskaźnik zatrudnienia – 28,0%, stopa bezrobocia – 7,1%,
- osoby z orzeczeniem o lekkim stopniu niepełnosprawności: współczynnik aktywności zawodowej – 40,2%, wskaźnik zatrudnienia – 37,0%, stopa bezrobocia – 8,0%.



**Źródło:** Opracowanie własne Biura Pełnomocnika Rządu do Spraw Osób Niepełnosprawnych na podstawie danych BAEL GUS.

<sup>19</sup> Dane średnioroczne za 2017.